

AHEAD OF WHAT'S NEXT.

Nouveaux  
Débats Publics



## Le regard des Français sur les allergies respiratoires

Rapport rédigé par :

Jean-Daniel Lévy, Directeur du Département Opinion & Corporate

Gaspard Lancrey-Javal, Chargé d'études au Département Opinion & Corporate

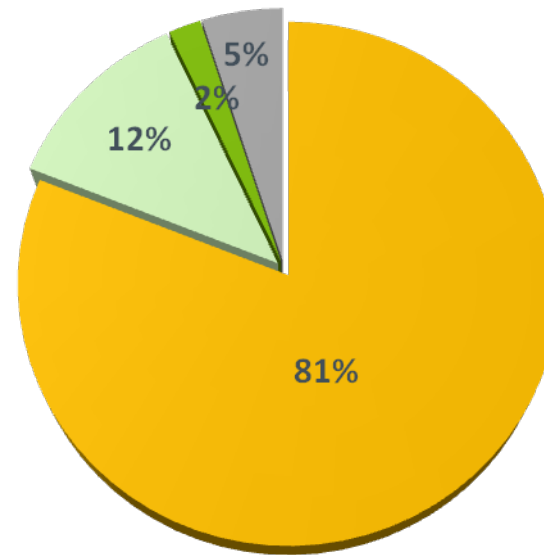


## Méthodologie d'enquête

- *Enquête réalisée en ligne du 27 au 28 avril 2011.*
- *Echantillon de 1002 individus issus d'un échantillon représentatif de la population française âgée de 18 ans et plus, à partir de l'access panel Harris Interactive.*
- *Méthode des quotas et redressement appliquée aux variables suivantes : sexe, âge, catégorie socioprofessionnelle et lieu d'habitation de l'interviewé (e).*

## Selon les Français, une allergie respiratoire non traitée peut s'aggraver

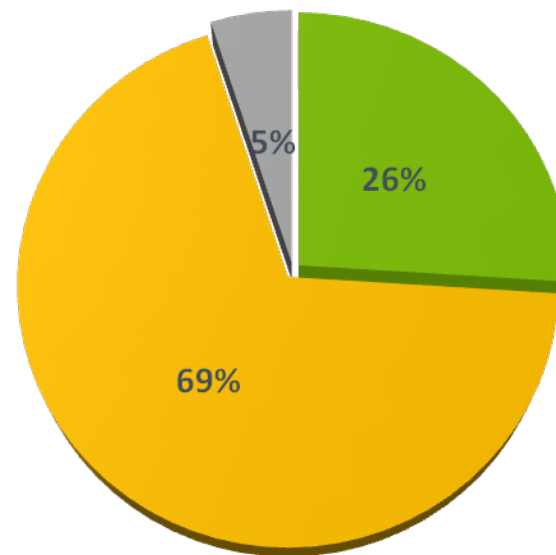
*Selon vous, les allergies respiratoires, si elles ne sont pas traitées, peuvent-elles... ?*



- s'aggraver, voire se transformer en asthme
- rester stables
- diminuer
- Ne se prononce pas

## Les allergies respiratoires sont perçues comme un réel problème de santé publique

*Diriez-vous que les allergies respiratoires sont ... ?*



■ plutôt une petite gêne personnelle

■ un problème important de santé publique

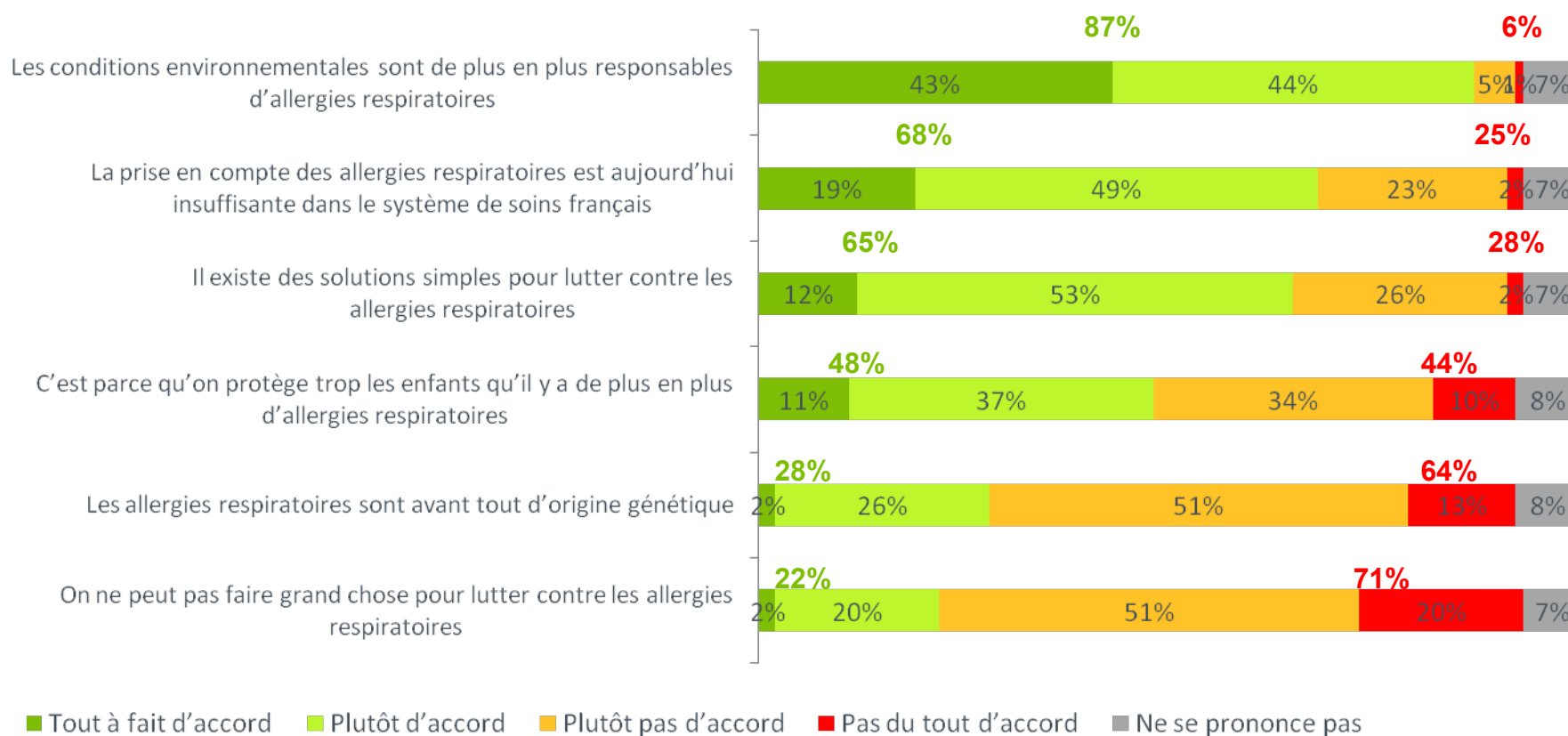
■ Ne se prononce pas

## Résultats détaillés

	Total	SEXE		AGE				CSP			Lieu d'habitation		Taille d'agglomération (en nombre d'habitants)					Estime que les allergies respiratoires sont...	
		Un homme	Une femme	18-24 ans	25-34 ans	35-49 ans	50 ans et plus	CSP+	CSP-	Inactifs	Ile-de-France	Province	Plus de 200 000	De 100 000 à moins de 200 000	De 20 000 à moins de 100 000	De 2 000 à moins de 20 000	Moins de 2 000	Plutôt une petite gêne personnelle	Un problème important de santé publique
<b>Selon vous, les allergies respiratoires, si elles ne sont pas traitées, peuvent-elles ... ?</b>																			
S'aggraver, voire se transformer en asthme	81%	77%	85%	73%	72%	84%	86%	79%	84%	81%	77%	83%	74%	84%	83%	81%	84%	66%	92%
Rester stables	12%	15%	9%	17%	21%	10%	8%	16%	9%	11%	15%	11%	14%	13%	12%	11%	10%	30%	6%
Diminuer	2%	1%	2%	1%	2%	1%	2%	1%	1%	2%	1%	2%	4%	1%	-	3%	1%	4%	1%
Ne se prononce	5%	6%	4%	9%	5%	5%	4%	4%	5%	6%	7%	5%	8%	2%	5%	5%	5%	1%	2%
<b>Diriez-vous que les allergies respiratoires sont ... ?</b>																			
Plutôt une petite gêne personnelle	26%	30%	23%	28%	38%	26%	22%	33%	29%	21%	25%	27%	28%	17%	27%	27%	27%		
Un problème important de santé publique	69%	65%	73%	70%	55%	70%	74%	63%	67%	74%	69%	69%	66%	81%	67%	69%	68%		
Ne se prononce pas	5%	5%	4%	3%	7%	4%	5%	4%	4%	5%	6%	4%	6%	2%	6%	4%	4%		

## Approbation de différentes affirmations sur les allergies respiratoires

Voici différentes affirmations concernant les allergies respiratoires. Etes-vous tout à fait d'accord, plutôt d'accord, plutôt pas d'accord ou pas du tout d'accord avec chacune d'entre elles ?



# Résultats détaillés

	Total	SEXE		AGE				CSP			Lieu d'habitation		Taille d'agglomération (en nombre d'habitants)					Estime que les allergies respiratoires sont...	
		Un homme	Une femme	18-24 ans	25-34 ans	35-49 ans	50 ans et plus	CSP+	CSP-	Inactifs	Ile-de-France	Province	Plus de 200 000	De 100 000 à moins de 200 000	De 20 000 à moins de 100 000	De 2 000 à moins de 20 000	Moins de 2 000	Plutôt une petite gêne personnelle	Un problème important de santé publique
<b>Les conditions environnementales sont de plus en plus responsables d'allergies respiratoires</b>																			
D'accord	87%	85%	90%	89%	81%	89%	88%	88%	86%	88%	83%	88%	86%	91%	87%	89%	82%	85%	93%
Tout à fait d'accord	43%	39%	47%	51%	33%	41%	46%	43%	44%	43%	44%	43%	34%	56%	41%	44%	45%	32%	50%
Plutôt d'accord	44%	46%	43%	37%	48%	48%	42%	45%	42%	45%	39%	45%	52%	36%	46%	45%	37%	53%	43%
Pas d'accord	6%	6%	5%	2%	5%	6%	7%	6%	5%	6%	6%	6%	6%	4%	4%	5%	11%	10%	4%
Plutôt pas d'accord	5%	4%	5%	2%	4%	4%	5%	5%	4%	4%	4%	4%	4%	4%	3%	4%	8%	7%	4%
Pas du tout d'accord	1%	2%	1%	-	0%	1%	2%	1%	1%	1%	2%	1%	2%	-	1%	1%	2%	3%	1%
Ne se prononce pas	7%	9%	5%	9%	14%	5%	5%	6%	9%	6%	11%	6%	8%	5%	9%	6%	7%	5%	3%
<b>La prise en compte des allergies respiratoires est aujourd'hui insuffisante dans le système de soins français</b>																			
D'accord	68%	62%	73%	58%	63%	71%	71%	66%	69%	68%	65%	69%	66%	73%	64%	74%	62%	59%	75%
Tout à fait d'accord	19%	15%	23%	12%	20%	17%	23%	16%	21%	20%	15%	21%	16%	16%	18%	22%	22%	10%	24%
Plutôt d'accord	49%	47%	50%	46%	43%	54%	48%	51%	48%	48%	50%	48%	49%	57%	46%	51%	41%	49%	51%
Pas d'accord	25%	28%	22%	32%	23%	23%	24%	27%	22%	25%	24%	25%	26%	22%	27%	19%	30%	36%	21%
Plutôt pas d'accord	23%	26%	20%	32%	22%	22%	22%	26%	20%	24%	21%	24%	25%	22%	25%	19%	28%	33%	20%
Pas du tout d'accord	2%	1%	2%	-	0%	1%	2%	1%	1%	2%	3%	1%	1%	-	2%	1%	3%	3%	1%
Ne se prononce pas	7%	10%	5%	10%	14%	6%	5%	7%	9%	6%	11%	7%	9%	5%	9%	7%	7%	5%	4%
<b>Il existe des solutions simples pour lutter contre les allergies respiratoires</b>																			
D'accord	65%	60%	70%	63%	55%	67%	68%	61%	66%	67%	63%	65%	63%	62%	62%	68%	67%	66%	68%
Tout à fait d'accord	12%	11%	13%	19%	6%	10%	14%	8%	13%	13%	14%	12%	10%	7%	12%	16%	12%	12%	13%
Plutôt d'accord	53%	48%	57%	44%	49%	56%	54%	52%	52%	54%	50%	54%	53%	55%	51%	52%	55%	54%	55%
Pas d'accord	28%	31%	25%	27%	30%	28%	26%	32%	25%	26%	25%	28%	28%	33%	29%	25%	26%	28%	29%
Plutôt pas d'accord	26%	29%	23%	27%	30%	26%	24%	31%	24%	25%	24%	26%	27%	29%	28%	24%	23%	28%	27%
Pas du tout d'accord	2%	2%	2%	-	-	2%	2%	2%	2%	2%	1%	2%	1%	4%	1%	2%	3%	0%	2%
Ne se prononce pas	7%	10%	5%	9%	15%	5%	6%	7%	9%	7%	12%	6%	10%	5%	9%	7%	7%	6%	3%

# Résultats détaillés

	Total	SEXE		AGE				CSP			Lieu d'habitation		Taille d'agglomération (en nombre d'habitants)					Estime que les allergies respiratoires sont...	
		Un homme	Une femme	18-24 ans	25-34 ans	35-49 ans	50 ans et plus	CSP+	CSP-	Inactifs	Ile-de-France	Province	Plus de 200 000	De 100 000 à moins de 200 000	De 20 000 à moins de 100 000	De 2 000 à moins de 20 000	Moins de 2 000	Plutôt une petite gêne personnelle	Un problème important de santé publique
<b>C'est parce qu'on protège trop les enfants qu'il y a de plus en plus d'allergies respiratoires</b>																			
D'accord	48%	50%	47%	51%	50%	49%	46%	47%	50%	47%	42%	50%	42%	49%	44%	58%	43%	62%	46%
Tout à fait d'accord	11%	12%	11%	16%	8%	13%	11%	11%	12%	11%	12%	11%	10%	10%	8%	16%	11%	17%	10%
Plutôt d'accord	37%	38%	36%	35%	42%	36%	36%	36%	38%	36%	31%	38%	32%	38%	36%	42%	33%	44%	36%
Pas d'accord	44%	40%	48%	38%	35%	45%	49%	46%	41%	46%	47%	44%	50%	46%	47%	36%	49%	33%	51%
Plutôt pas d'accord	34%	34%	35%	31%	30%	36%	36%	39%	31%	34%	37%	34%	41%	33%	34%	29%	39%	28%	39%
Pas du tout d'accord	10%	6%	13%	7%	5%	10%	12%	7%	10%	12%	10%	10%	9%	13%	13%	6%	10%	5%	12%
Ne se prononce pas	8%	10%	5%	10%	14%	5%	5%	7%	9%	6%	11%	6%	8%	5%	9%	7%	7%	5%	3%
<b>Les allergies respiratoires sont avant tout d'origine génétique</b>																			
D'accord	28%	27%	29%	32%	28%	26%	28%	25%	28%	30%	30%	28%	27%	34%	25%	25%	35%	31%	28%
Tout à fait d'accord	2%	1%	3%	2%	2%	3%	2%	1%	3%	2%	2%	2%	1%	-	2%	3%	2%	2%	2%
Plutôt d'accord	26%	26%	26%	30%	26%	24%	27%	24%	25%	28%	29%	25%	25%	34%	23%	22%	34%	29%	27%
Pas d'accord	64%	63%	66%	59%	57%	68%	67%	68%	62%	63%	58%	66%	64%	59%	66%	69%	57%	63%	68%
Plutôt pas d'accord	51%	50%	53%	47%	46%	53%	54%	53%	48%	53%	45%	53%	48%	46%	54%	56%	47%	53%	53%
Pas du tout d'accord	13%	13%	13%	11%	11%	15%	13%	15%	14%	11%	13%	13%	16%	13%	13%	13%	11%	10%	15%
Ne se prononce pas	8%	10%	5%	9%	15%	6%	5%	7%	9%	6%	11%	7%	9%	7%	9%	6%	7%	6%	3%
<b>On ne peut pas faire grand chose pour lutter contre les allergies respiratoires</b>																			
D'accord	22%	23%	21%	24%	24%	26%	17%	25%	22%	19%	25%	21%	28%	23%	24%	20%	15%	33%	19%
Tout à fait d'accord	2%	1%	3%	3%	2%	2%	1%	2%	2%	1%	1%	2%	2%	1%	2%	2%	1%	3%	1%
Plutôt d'accord	20%	22%	18%	21%	22%	24%	16%	23%	20%	18%	24%	19%	26%	22%	22%	18%	14%	30%	17%
Pas d'accord	71%	68%	74%	66%	60%	68%	78%	68%	68%	75%	64%	73%	63%	71%	67%	74%	77%	61%	78%
Plutôt pas d'accord	51%	49%	53%	36%	55%	49%	54%	51%	52%	50%	43%	53%	47%	48%	48%	56%	52%	51%	53%
Pas du tout d'accord	20%	19%	21%	30%	5%	19%	24%	17%	16%	24%	21%	20%	16%	24%	19%	18%	26%	10%	25%
Ne se prononce pas	7%	9%	6%	9%	16%	5%	5%	7%	9%	6%	11%	6%	9%	5%	9%	6%	8%	6%	3%